

Σύνδεση και δημιουργία απλής ανάρτησης στην σχολική ιστοσελίδα

Σύνδεση

Σε ένα φυλλομετρητή (google chrome, Microsoft edge, firefox κ.λ.π.) πληκτρολογούμε την ιστοσελίδα του σχολείου:

www.lyk-neoch.ait.sch.gr

και συνδεόμαστε σε αυτή πατώντας κλικ στην «Σύνδεση» στη δεξιά στήλη.



Καλωσόρισμα

Ο ιστότοπος του Γενικού Λυκείου Νεοχωρίου Αιτωλοακαρνανίας αποτελεί επίσημη σελίδα ενημέρωσης για τους εκπαιδευτικούς αλλά και για τους μαθητές και τους γονείς – κηδεμόνες τους.

Στον ιστότοπο αυτό θα βρείτε πληροφορίες για το σχολείο μας, ενδιαφέρουσες ανακοινώσεις και υλικό καθώς και στοιχεία επικοινωνίας με αυτό.

Στείλτε μας τις παρατηρήσεις σας!

Καλή πλοήγηση!

Σύνδεση

Τελευταίες Αναρτήσεις

Συνεργατικά Έγγραφα Google

Δημιουργία ιστοριών

Που πάμε...

Το ραγισμένο δοχείο: Η

ατέλεια!

Ορισμός Εξεταστικών

Μαθημάτων (Αγγλικά) ε

Στο παράθυρο που προκύπτει γράφουμε το όνομα χρήστη (1) και τον αρχικό κωδικό (2) που μας δόθηκε από το διαχειριστή της σελίδας.

Αφού συνδεθούμε, επιλέγουμε στο πάνω αριστερό τμήμα του παράθυρου «Πίνακας Ελέγχου» (3) για να δούμε όλες τις επιλογές που έχουμε.

Πρώτη μας ενέργεια θα είναι η αλλαγή κωδικού χρήστη, ώστε να βάλουμε τον επιθυμητό. Αυτό γίνεται με την επιλογή:

Χρήστες → Προφίλ → ορισμός νέου συνθηματικού

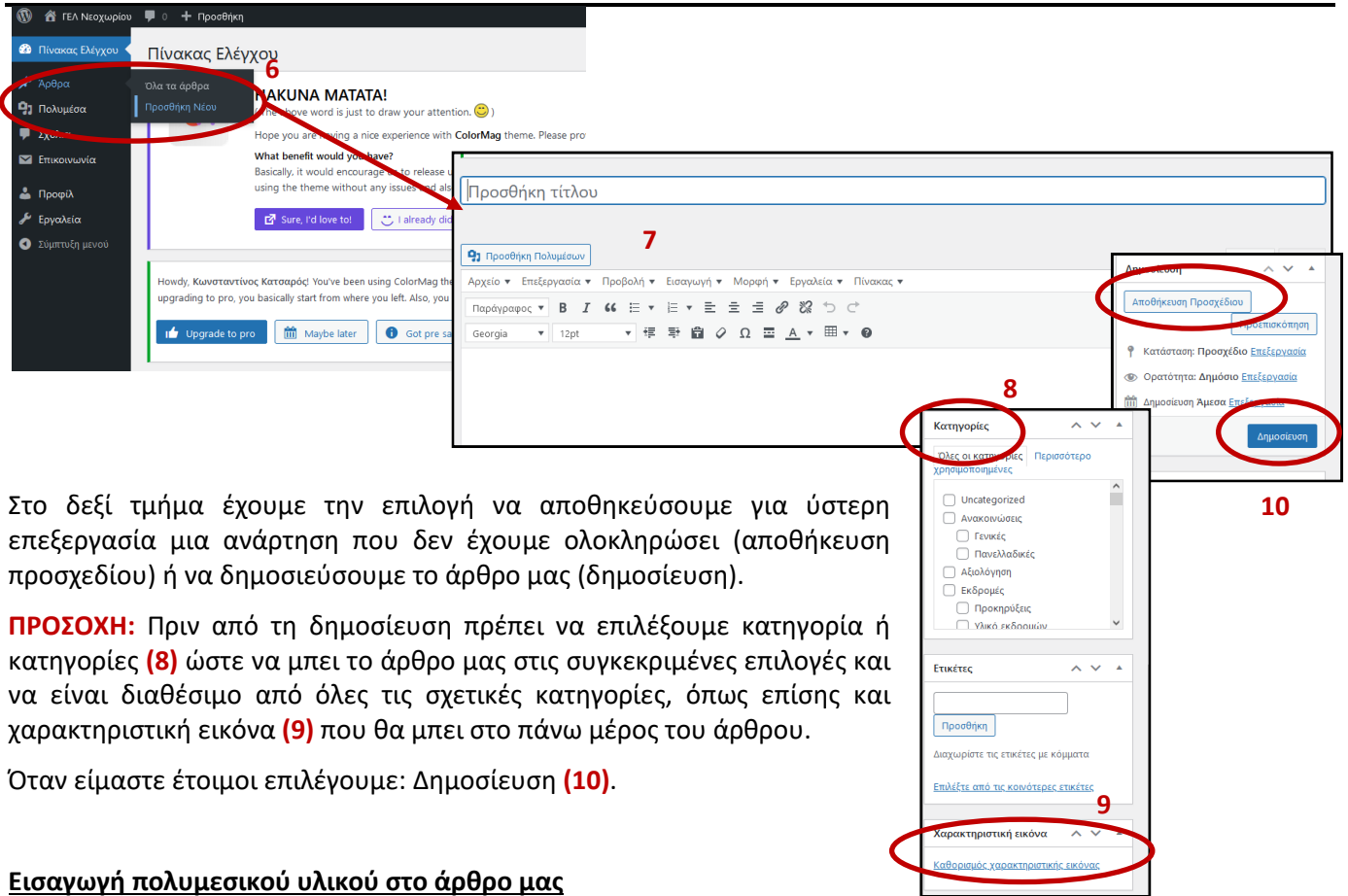
(επιλογές (4) και (5))



Δημιουργία απλής ανάρτησης

Η δημιουργία νέας ανάρτησης γίνεται με την επιλογή: **Άρθρα → Προσθήκη Νέου** στο μενού επιλογών του Πίνακα Ελέγχου.

Οδηγούμαστε σε μια καρτέλα – κειμενογράφο όπου μπορούμε να γράψουμε τον τίτλο του άρθρου μας και να προσθέσουμε πολυμεσικό υλικό.



Στο δεξί τμήμα έχουμε την επιλογή να αποθηκεύσουμε για ύστερη επεξεργασία μια ανάρτηση που δεν έχουμε ολοκληρώσει (αποθήκευση προσχεδίου) ή να δημοσιεύσουμε το άρθρο μας (δημοσίευση).

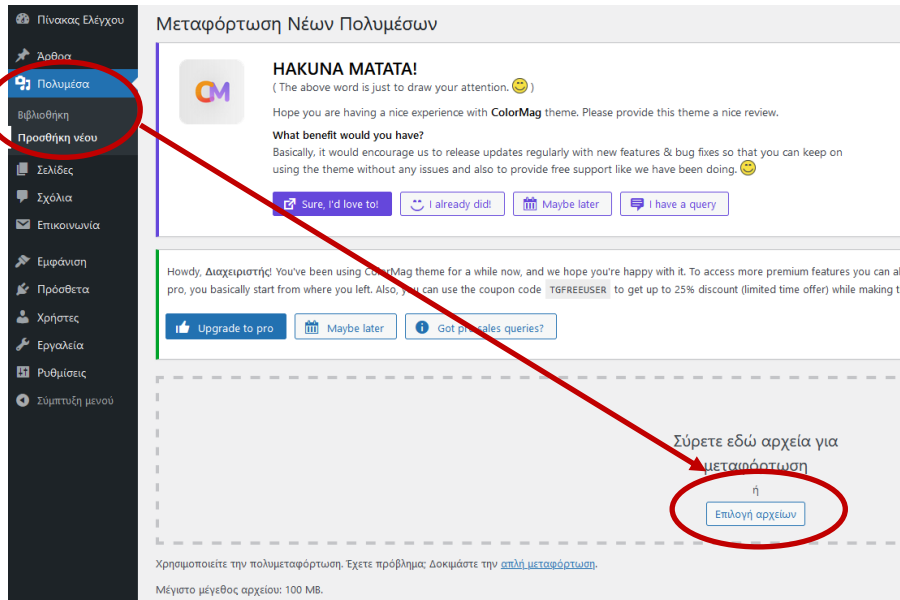
ΠΡΟΣΟΧΗ: Πριν από τη δημοσίευση πρέπει να επιλέξουμε κατηγορία ή κατηγορίες (8) ώστε να μπει το άρθρο μας στις συγκεκριμένες επιλογές και να είναι διαθέσιμο από όλες τις σχετικές κατηγορίες, όπως επίσης και χαρακτηριστική εικόνα (9) που θα μπει στο πάνω μέρος του άρθρου.

Όταν είμαστε έτοιμοι επιλέγουμε: Δημοσίευση (10).

Εισαγωγή πολυμεσικού υλικού στο άρθρο μας

Για να εισάγουμε πολυμέσα (βίντεο, εικόνες κ.λ.π.) στο άρθρο μας, πρέπει καταρχήν να ανεβάσουμε το υλικό στην ιστοσελίδα ή να γνωρίζουμε τη θέση των αρχείων στο διαδίκτυο (διεύθυνση URL του υλικού).

Για να ανεβάσουμε υλικό, επιλέγουμε **Πολυμέσα** → **Προσθήκη νέου** → **Επιλογή αρχείων** και επιλέγουμε τα αρχεία από το μέσο αποθήκευσης που τα έχουμε τοποθετήσει.



Με τον τρόπο αυτό μπορούμε να εισάγουμε και αρχεία pdf για να τα χρησιμοποιήσουμε σε ένα άρθρο μας.

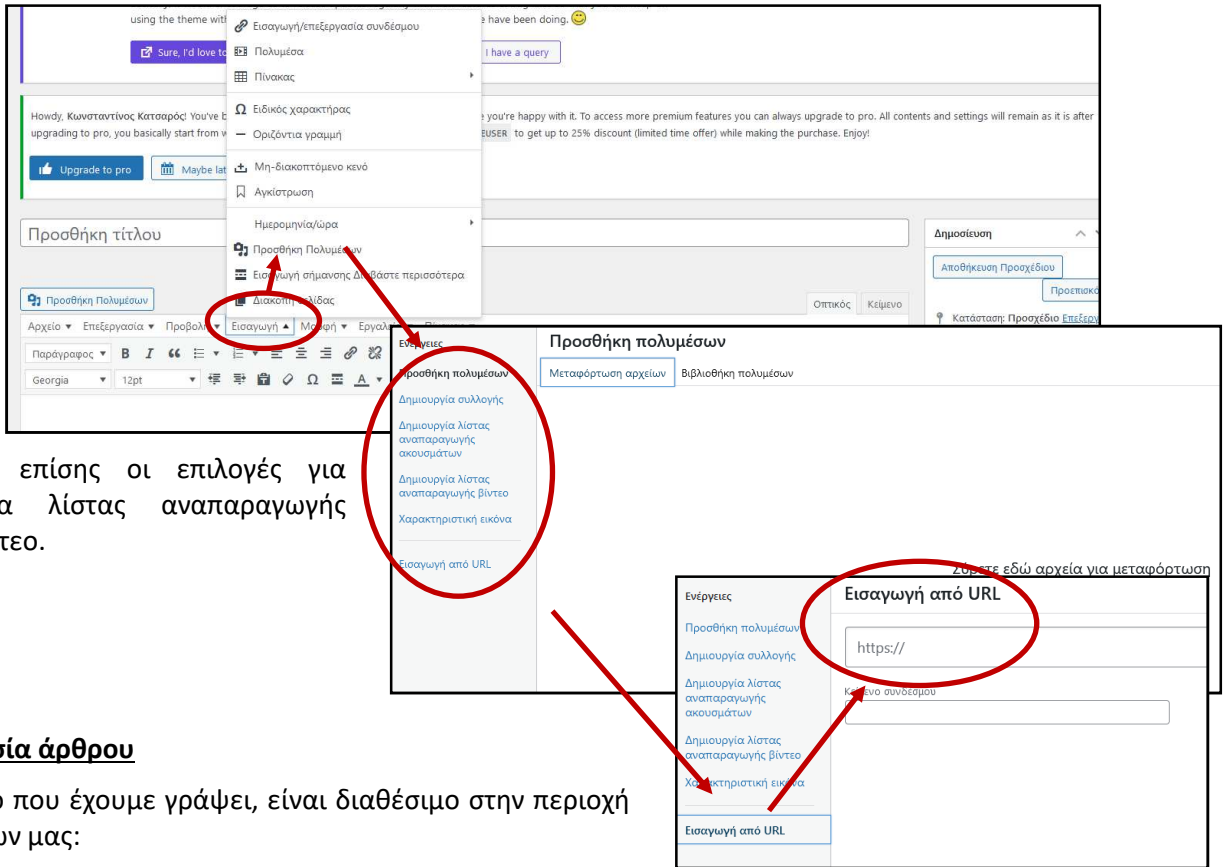
Για να χρησιμοποιήσουμε τα αρχεία αυτά στο άρθρο μας, επιλέγουμε κατά τη συγγραφή του:

Εισαγωγή → **Προσθήκη Πολυμέσων**

Επιλέγουμε το υλικό μας από τη **βιβλιοθήκη πολυμέσων**.

Να σημειώσουμε ότι ακόμη κι αν δεν έχουμε ανεβάσει το υλικό μας στη βιβλιοθήκη υλικού (με τον τρόπο που είπαμε) μπορούμε στο σημείο αυτό να το ανεβάσουμε.

Μπορούμε έτσι κι αλλιώς να επιλέξουμε είτε να ανεβάσουμε αυτή τη στιγμή το υλικό μας, είτε να επιλέξουμε υλικό από τη βιβλιοθήκη είτε να εισάγουμε το URL των πολυμέσων (όπως π.χ. τη διεύθυνση ενός βίντεο από το youtube).



Υπάρχουν επίσης οι επιλογές για δημιουργία λίστας αναπαραγωγής ήχου – βίντεο.

Επεξεργασία άρθρου

Ένα άρθρο που έχουμε γράψει, είναι διαθέσιμο στην περιοχή των άρθρων μας:

Άρθρα → Όλα τα άρθρα

Πίνακας Ελέγχου	<input type="checkbox"/>	Πρόγραμμα και οδηγίες εξετάσεων ΤΕΦΑΑ	Διαχειριστής	Ανακοινώσεις, Εξετάσεις, Πανελλαδικές, Πανελλαδικές	—	—	Δημοσιεύτηκε 18/05/2023 στις 22:06
Άρθρα	<input checked="" type="checkbox"/>	Επιμόρφωση εκπαιδευτικών μεθόδους Επεξεργασία Ταχυεπεξεργασία Διαγραφή Προβολή	Διαχειριστής	Εκπαιδευτικοί, Εμπορφοιτικές Δράσεις, Το σχολείο μας	—	—	Δημοσιεύτηκε 15/05/2023 στις 17:53
Όλα τα άρθρα	<input type="checkbox"/>	Επιμόρφωση: ο μαγικός κόσμος των φολιανιών!	Διαχειριστής	Εμπορφοιτικές Δράσεις, Τάξη Α'	—	—	Δημοσιεύτηκε 12/05/2023 στις 18:04
Προσθήκη Νέου	<input type="checkbox"/>	Πρόγραμμα Προαγωγικών και Απολυτηρίων Εξετάσεων περιόδου Μαΐου – Ιουνίου 2023	Διαχειριστής	Ανακοινώσεις, Ενδοσχολικές Εξετάσεις, Τάξη Α', Τάξη Β', Τάξη Γ'	—	—	Δημοσιεύτηκε 12/05/2023 στις 08:20
Κατηγορίες	<input type="checkbox"/>	Προετοιμασία για εγγραφές μαθητριών/μαθητών στην επόμενη τάξη	Διαχειριστής	Ανακοινώσεις, Τάξη Α', Τάξη Β'	—	—	Δημοσιεύτηκε 12/05/2023 στις 07:28
Ετικέτες							
Πολυμέσα							
Σελίδες							
Σχόλια							

Εδώ βλέπουμε όλα τα άρθρα που έχουμε γράψει. Μπορούμε να επεξεργαστούμε ή και να διαγράψουμε οποιοδήποτε άρθρο που έχουμε ξεκινήσει να γράφουμε / έχουμε δημοσιεύσει.

Τα άρθρα μας αναφέρονται με τη σειρά δημιουργίας τους.